



ТЕРРИТОРИАЛЬНЫЙ ОРГАН ФЕДЕРАЛЬНОЙ
СЛУЖБЫ ГОСУДАРСТВЕННОЙ СТАТИСТИКИ
ПО ТОМСКОЙ ОБЛАСТИ

Индексы потребительских цен на отдельные виды и группы товаров и услуг в Томской области



ноябрь 2023 года



ТЕРРИТОРИАЛЬНЫЙ ОРГАН
ФЕДЕРАЛЬНОЙ СЛУЖБЫ
ГОСУДАРСТВЕННОЙ СТАТИСТИКИ
ПО ТОМСКОЙ ОБЛАСТИ

Индексы потребительских цен на отдельные виды и группы товаров и услуг

в Томской области

ноябрь 2023 года

- 01 Индексы потребительских цен в % к предыдущему месяцу
- 02 Индексы потребительских цен в % к декабрю предыдущего года
- 03 Индексы потребительских цен в % к соответствующему месяцу предыдущего года
- 04 Индексы цен на отдельные группы и виды продовольственных товаров
- 05 Индексы цен на отдельные группы непродовольственных товаров
- 06 Индексы цен и тарифов на отдельные виды услуг

*Ежемесячные данные оперативной статистики





ИНДЕКСЫ ПОТРЕБИТЕЛЬСКИХ ЦЕН

ноябрь 2023 г. в % к предыдущему месяцу



101,15

Индекс потребительских цен



101,97

Продовольственные товары



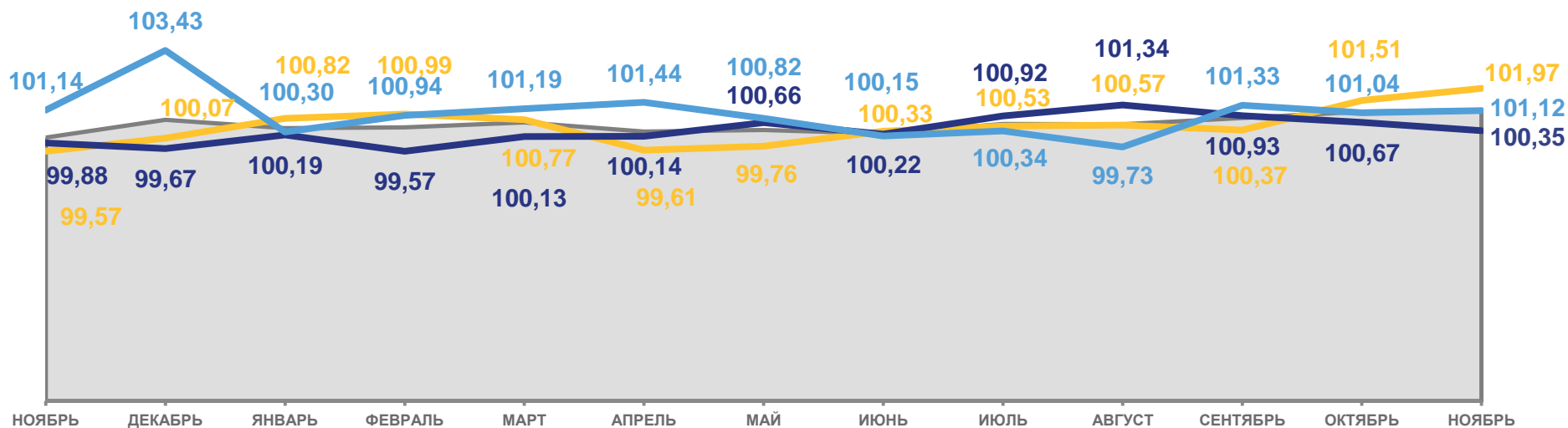
100,35

Непродовольственные товары



101,12

Услуги



2022

2023



Индекс потребительских цен

Услуги



Продовольственные товары

Непродовольственные товары





ИНДЕКСЫ ПОТРЕБИТЕЛЬСКИХ ЦЕН

ноябрь 2023 г. в % к декабрю предыдущего года



107,05

Индекс потребительских цен



107,45

Продовольственные товары



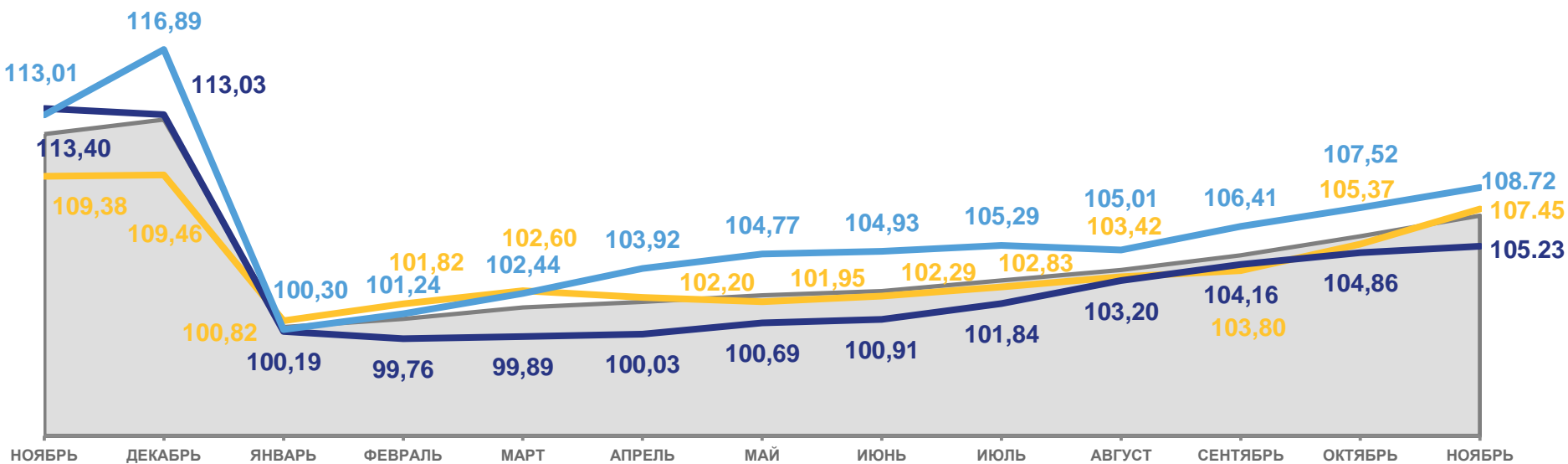
105,23

Непродовольственные товары



108,72

Услуги



2022

2023



Индекс потребительских цен



Услуги



Продовольственные товары



Непродовольственные товары





ИНДЕКСЫ ПОТРЕБИТЕЛЬСКИХ ЦЕН

ноябрь 2023 г. в % к соответствующему месяцу предыдущего года

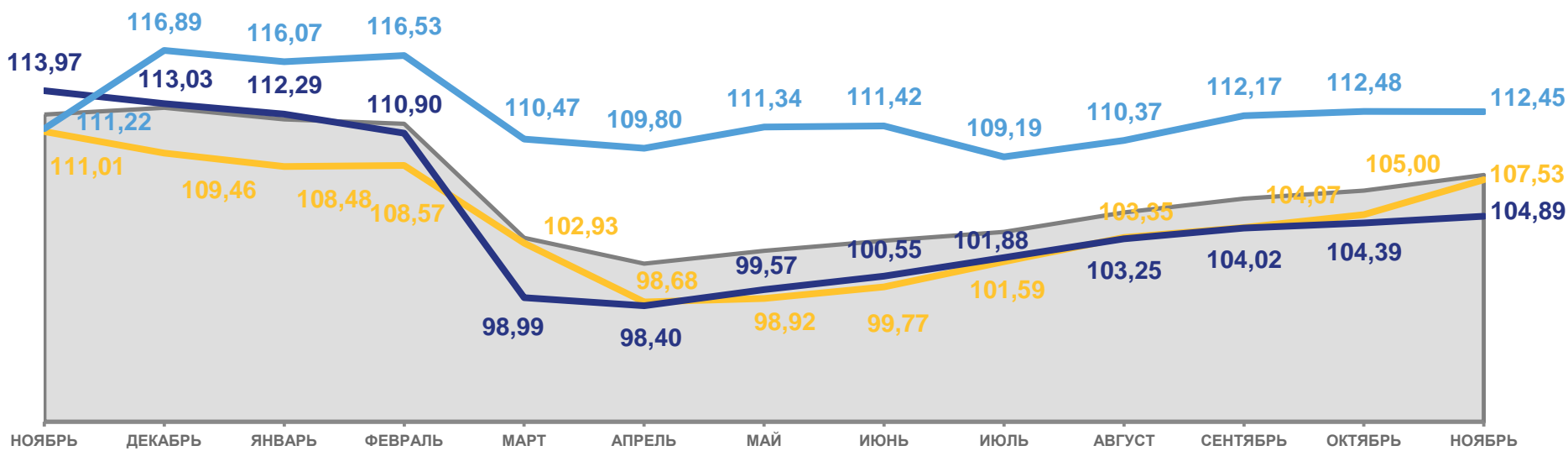
- 
107,87

Индекс потребительских цен
- 
107,53

Продовольственные товары
- 
104,89

Непродовольственные товары
- 
112,45

Услуги



2022

2023



Индекс потребительских цен

Услуги



Продовольственные товары

Непродовольственные товары





ИНДЕКСЫ ЦЕН НА ОТДЕЛЬНЫЕ ГРУППЫ И ВИДЫ ПРОДОВОЛЬСТВЕННЫХ ТОВАРОВ

ноябрь 2023 г. в % к предыдущему месяцу



101,97

Продовольственные товары



115,22

Яйца куриные



107,12

Фруктовоовощная продукция, включая картофель



102,56

Мука пшеничная



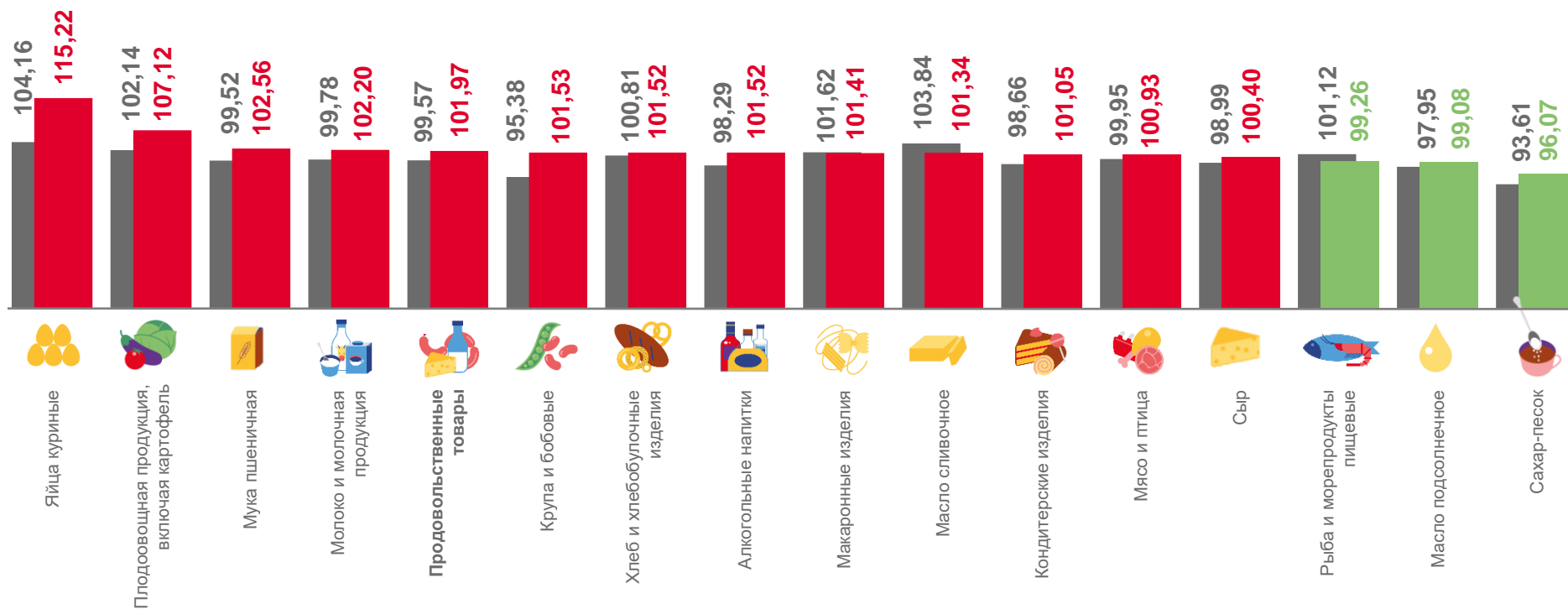
99,08

Масло подсолнечное



96,07

Сахар-песок



■ Ноябрь 2022 г. к октябрю 2022 г.

■ Ноябрь 2023 г. к октябрю 2023 г.





ИНДЕКСЫ ЦЕН НА ПЛОДОВООВОЩНУЮ ПРОДУКЦИЮ

ноябрь 2023 г. в % к предыдущему месяцу



107,12

Фрутоовощная продукция,
включая картофель



147,32

Огурцы свежие



115,45

Помидоры свежие



109,47

Яблоки



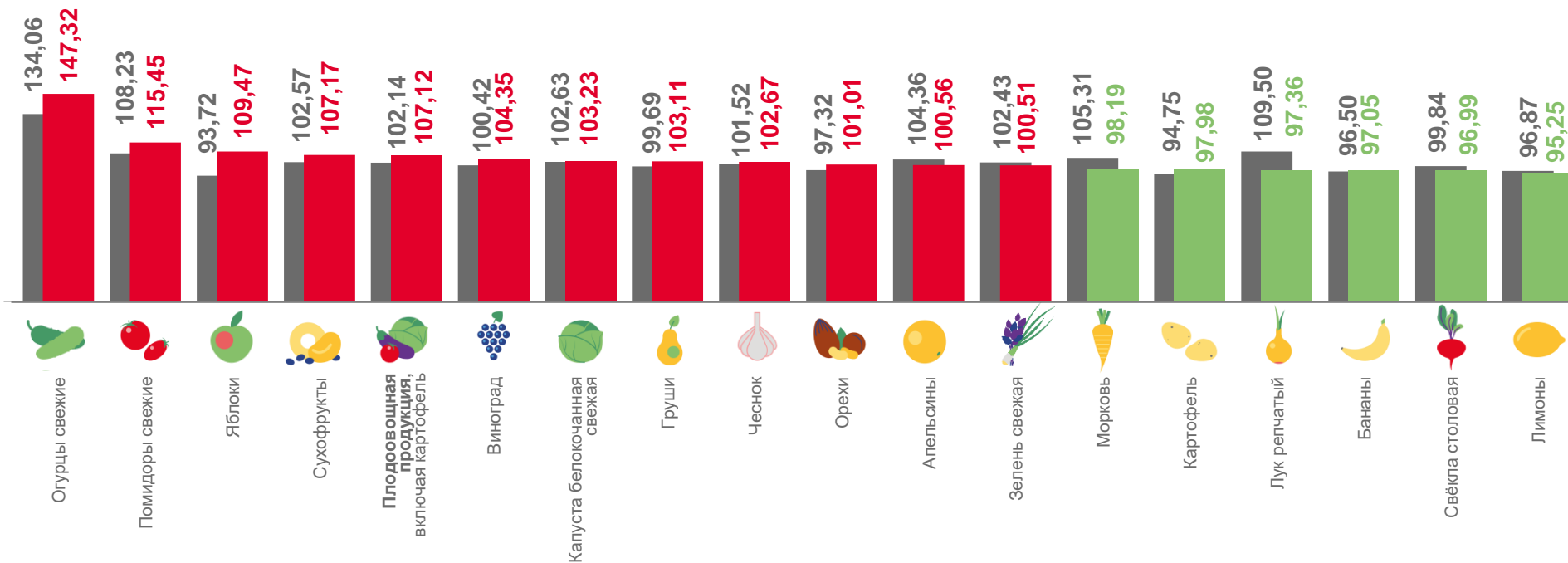
96,99

Свёкла столовая



95,25

Лимоны



■ Ноябрь 2022 г. к октябрю 2022 г. ■ Ноябрь 2023 г. к октябрю 2023 г.





ИНДЕКСЫ ЦЕН НА МОЛОКО И МОЛОЧНУЮ ПРОДУКЦИЮ

ноябрь 2023 г. в % к предыдущему месяцу



102,20

Молоко и молочная продукция



106,71

Молоко сгущенное с сахаром



106,15

Молоко питьевое цельное пастеризованное 2,5-3,2% жирности



102,77

Творог



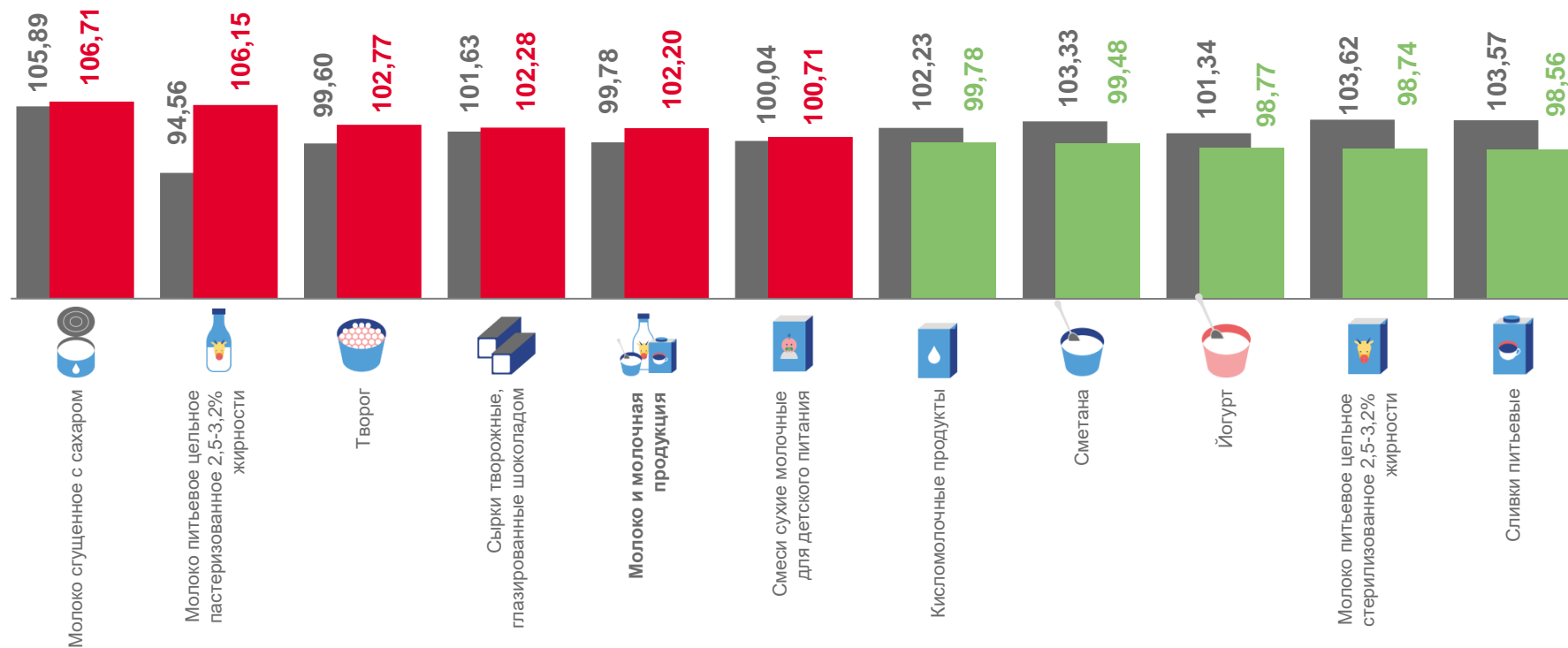
98,74

Молоко питьевое цельное стерилизованное 2,5-3,2% жирности



98,56

Сливки питьевые



■ Ноябрь 2022 г. к октябрю 2022 г. ■ Ноябрь 2023 г. к октябрю 2023 г.





ИНДЕКСЫ ЦЕН НА КРУПУ И БОБОВЫЕ

ноябрь 2023 г. в % к предыдущему месяцу



101,53

Крупа и бобовые



105,96

Горох и фасоль




105,69

Крупа манная



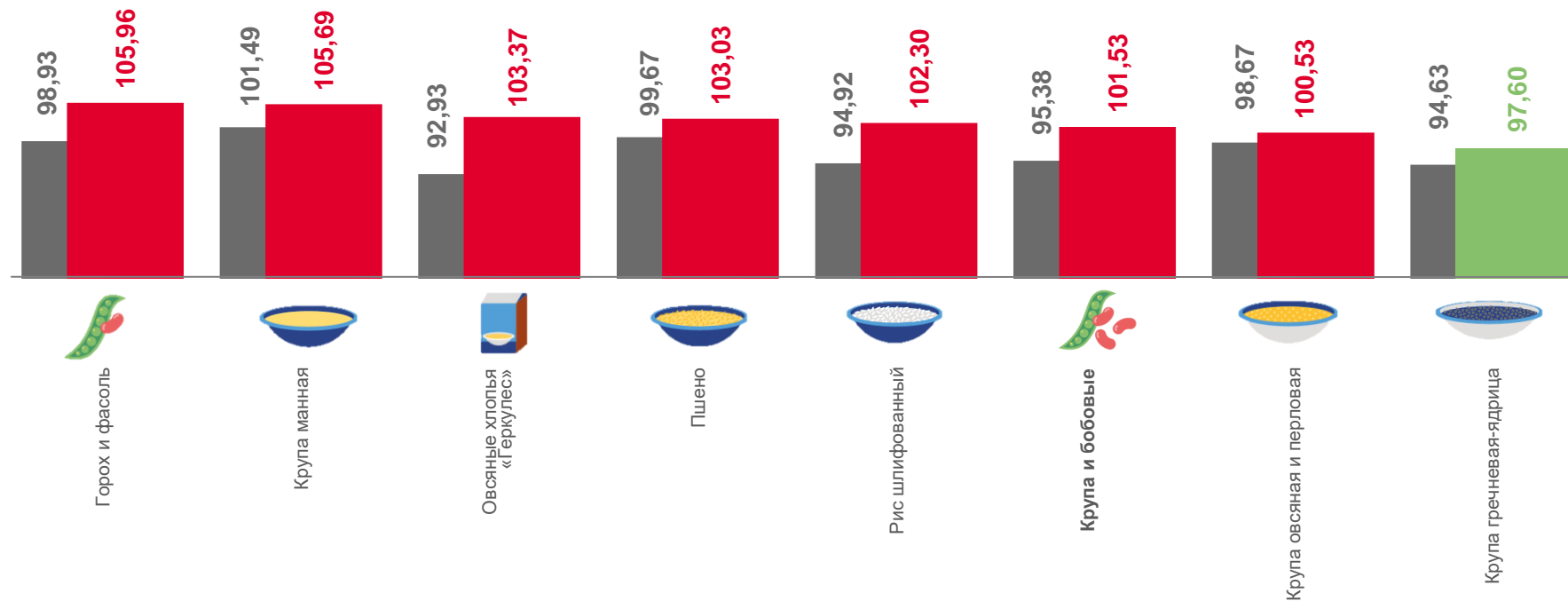
103,37

Овсяные хлопья «Геркулес»



97,60

Крупа гречневая-ядрица



■ Ноябрь 2022 г. к октябрю 2022 г. ■ Ноябрь 2023 г. к октябрю 2023 г.





ИНДЕКСЫ ЦЕН НА ХЛЕБ И ХЛЕБОБУЛОЧНЫЕ ИЗДЕЛИЯ

ноябрь 2023 г. в % к предыдущему месяцу



101,52

Хлеб и хлебобулочные изделия



105,88

Бараночные изделия



102,77

Булочные изделия сдобные из муки высшего сорта штучные



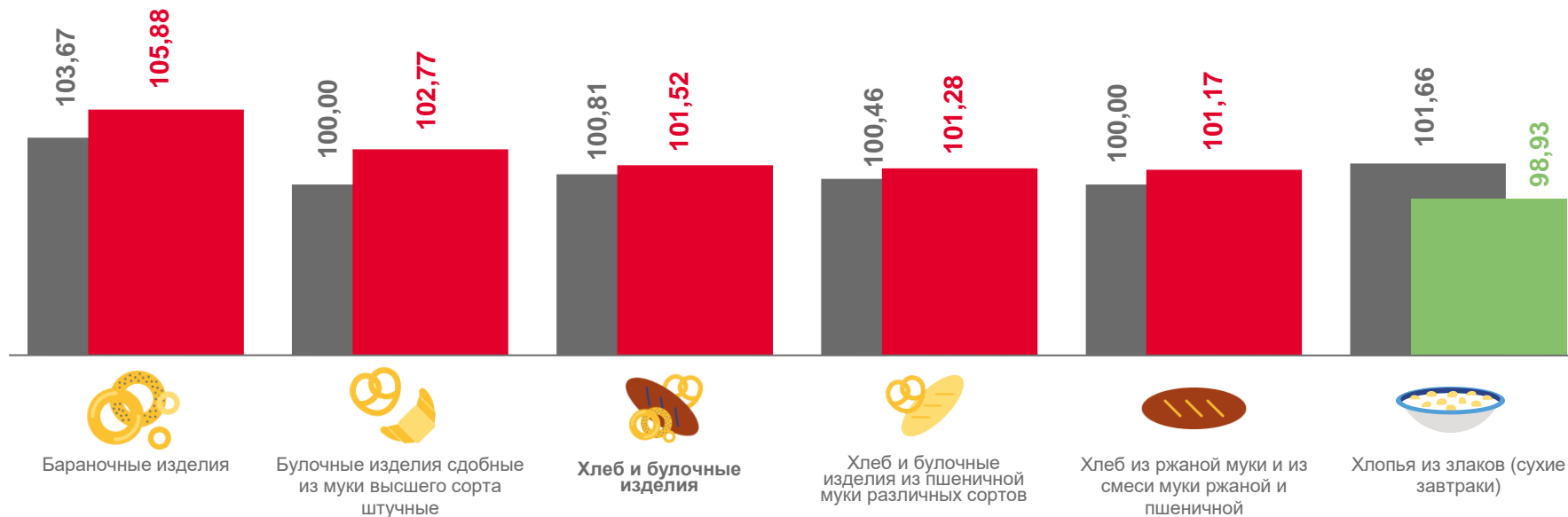
101,28

Хлеб и булочные изделия из пшеничной муки различных сортов



98,93

Хлопья из злаков (сухие завтраки)



■ Ноябрь 2022 г. к октябрю 2022 г.

■ Ноябрь 2023 г. к октябрю 2023 г.





ИНДЕКСЫ ЦЕН НА ОТДЕЛЬНЫЕ ГРУППЫ НЕПРОДОВОЛЬСТВЕННЫХ ТОВАРОВ

ноябрь 2023 г. в % к предыдущему месяцу



100,35

Непродовольственные товары



102,75

Моющие и чистящие средства



101,93

Легковые автомобили



101,75

Медикаменты



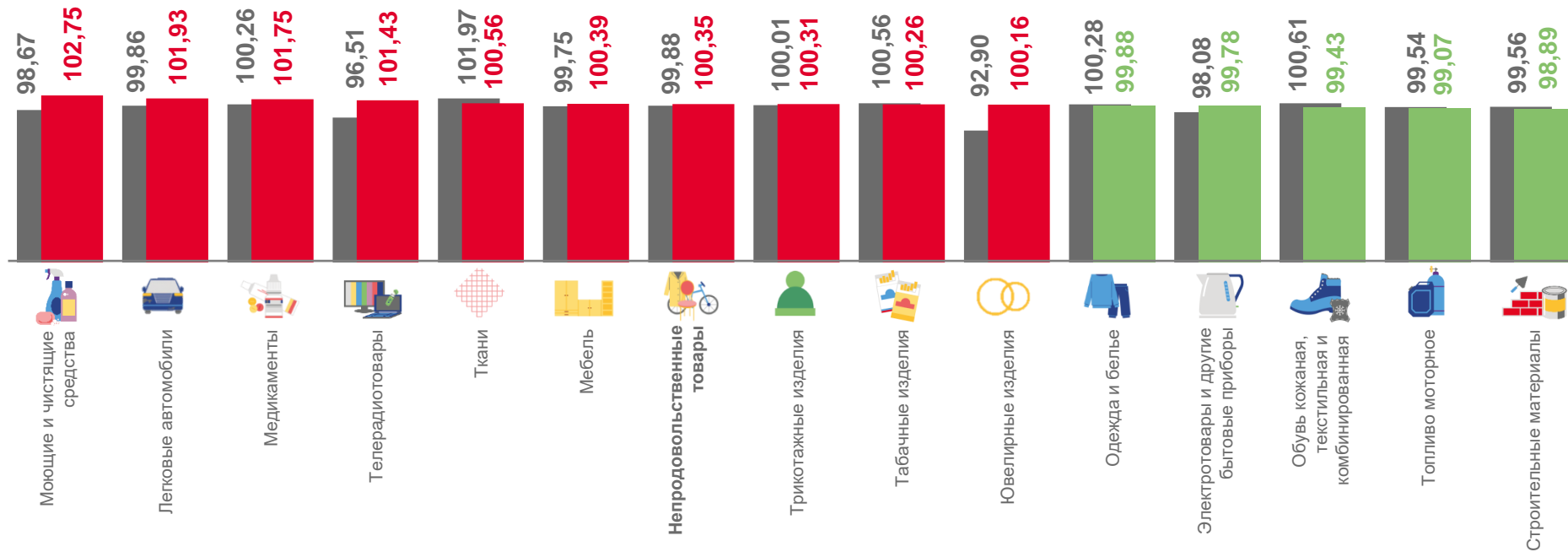
99,07

Топливо моторное



98,89

Строительные материалы



■ Ноябрь 2022 г. к октябрю 2022 г.

■ Ноябрь 2023 г. к октябрю 2023 г.





ИНДЕКСЫ ЦЕН НА МОЮЩИЕ И ЧИСТЯЩИЕ СРЕДСТВА

ноябрь 2023 г. в % к предыдущему месяцу



102,75

Моющие и чистящие средства



110,02

Дезинфицирующее средство
для поверхностей



104,84

Мыло туалетное



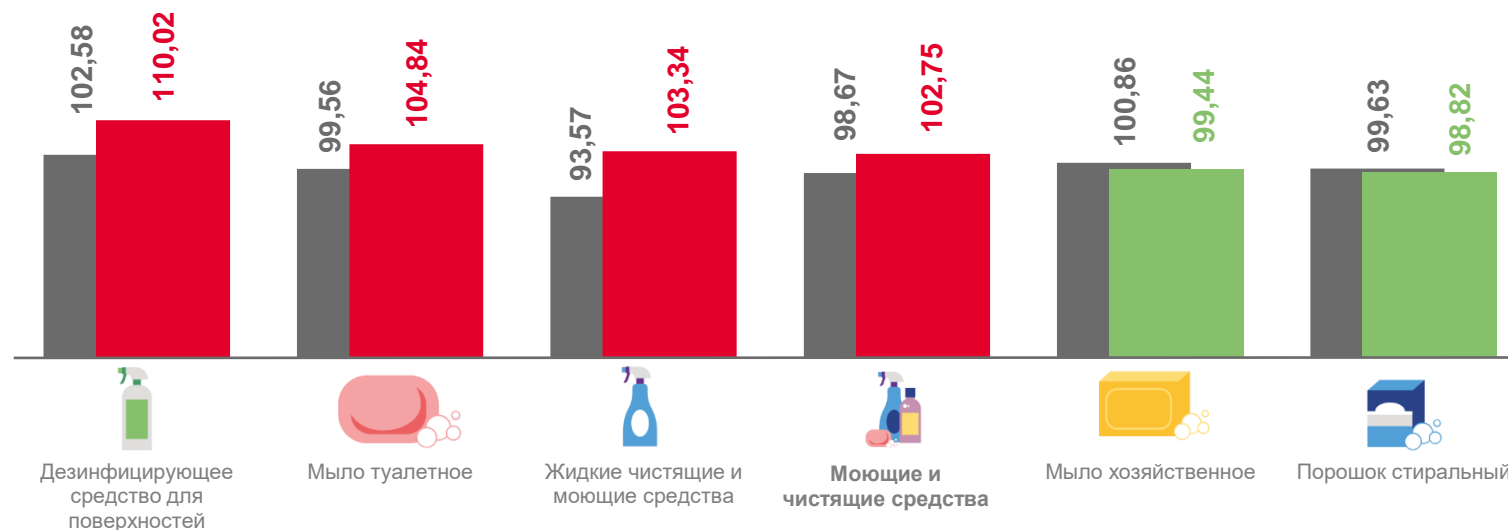
99,44

Мыло хозяйственное



98,82

Порошок стиральный



■ Ноябрь 2022 г. к октябрю 2022 г. ■ Ноябрь 2023 г. к октябрю 2023 г.





ИНДЕКСЫ ЦЕН НА ЛЕГКОВЫЕ АВТОМОБИЛИ

ноябрь 2023 г. в % к предыдущему месяцу



101,93

Легковые автомобили



107,02

Легковой автомобиль
отечественный новый



101,29

Легковой автомобиль
импортный поддержанный



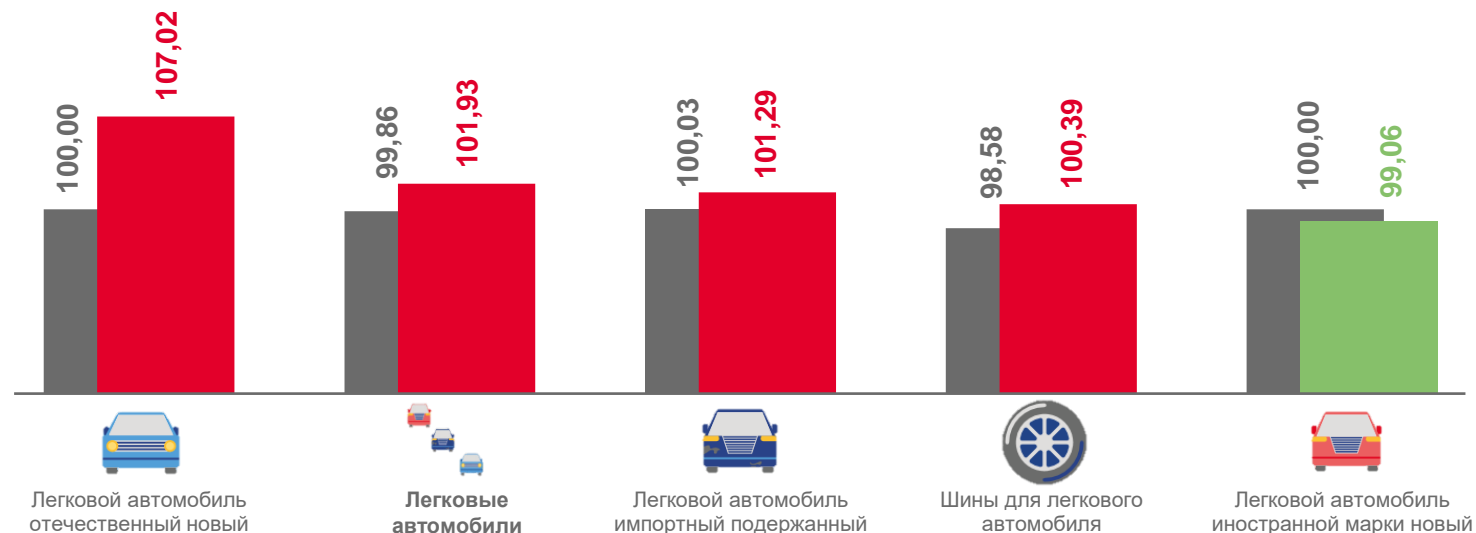
100,39

Шины для легкового
автомобиля



99,06

Легковой автомобиль
иностранной марки новый



■ Ноябрь 2022 г. к октябрю 2022 г.

■ Ноябрь 2023 г. к октябрю 2023 г.





ИНДЕКСЫ ЦЕН НА ТОПЛИВО МОТОРНОЕ

ноябрь 2023 г. в % к предыдущему месяцу



99,07

Топливо моторное



107,85

Газовое моторное топливо



103,28

Дизельное топливо



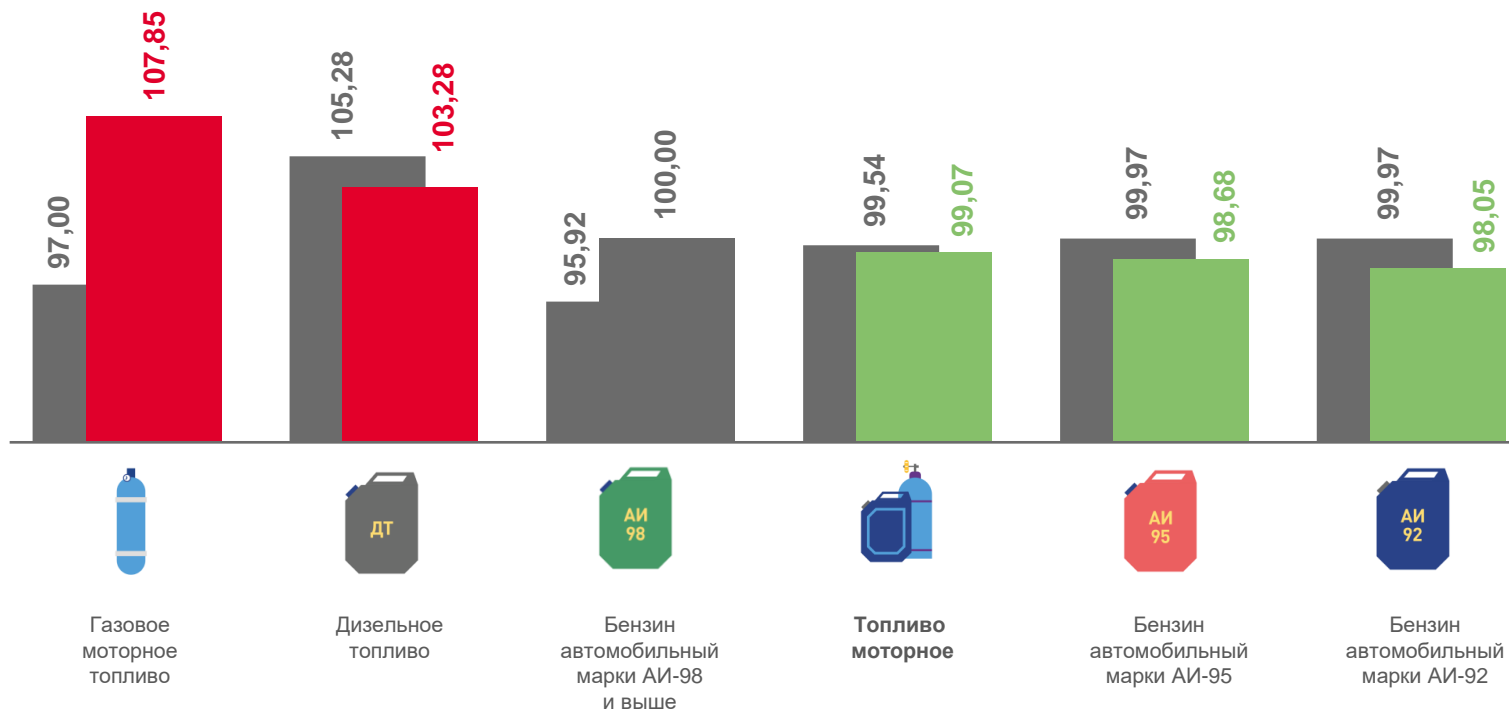
98,68

Бензин автомобильный марки АИ-95



98,05

Бензин автомобильный марки АИ-92



■ Ноябрь 2022 г. к октябрю 2022 г. ■ Ноябрь 2023 г. к октябрю 2023 г.





ИНДЕКСЫ ЦЕН НА СТРОИТЕЛЬНЫЕ МАТЕРИАЛЫ

ноябрь 2023 г. в % к предыдущему месяцу



98,89

Строительные материалы



103,94

Стекло оконное листовое



102,20

Цемент тарированный



102,13

Металлочерепица



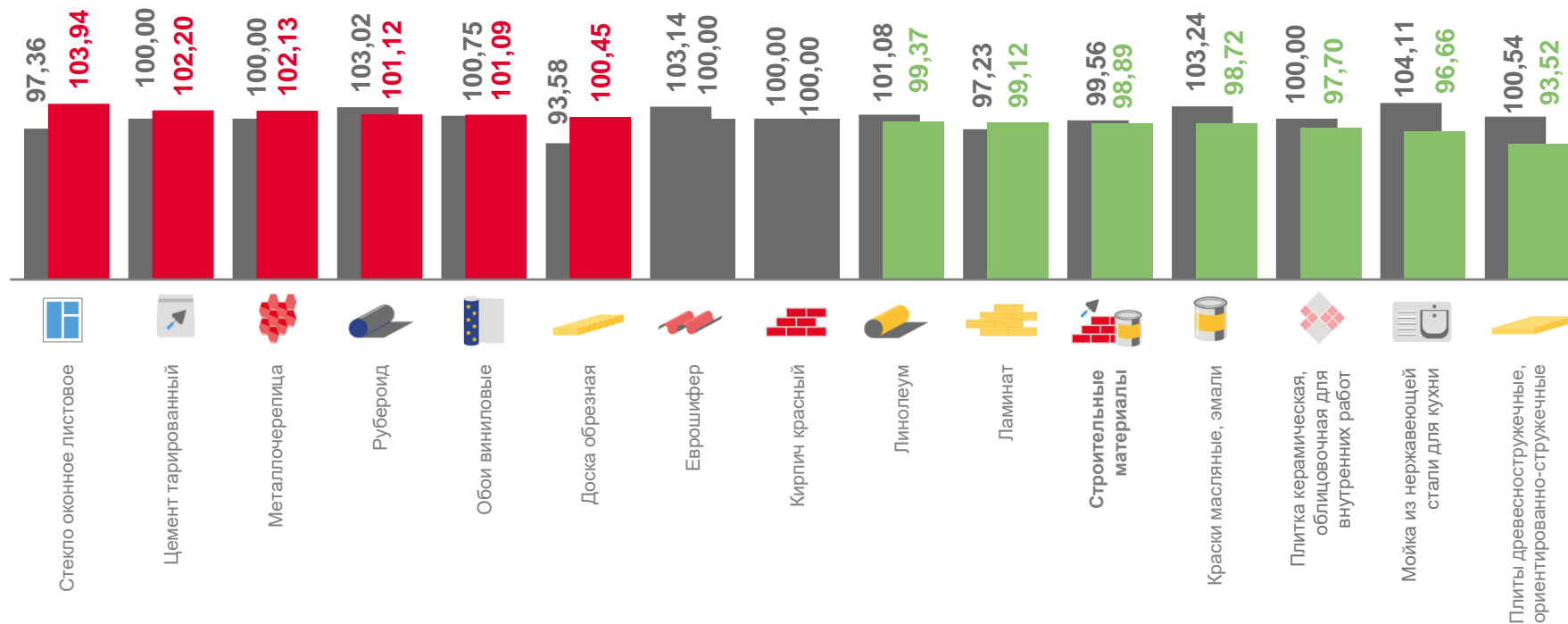
96,66

Мойка из нержавеющей стали для кухни



93,52

Плиты древесностружечные, ориентировано-стружечные



■ Ноябрь 2022 г. к октябрю 2022 г.

■ Ноябрь 2023 г. к октябрю 2023 г.





ИНДЕКСЫ ЦЕН И ТАРИФОВ НА ОТДЕЛЬНЫЕ ВИДЫ УСЛУГ

ноябрь 2023 г. в % к предыдущему месяцу



Услуги

101,12



Пассажи́рского транспорта

105,30



Банков

104,66



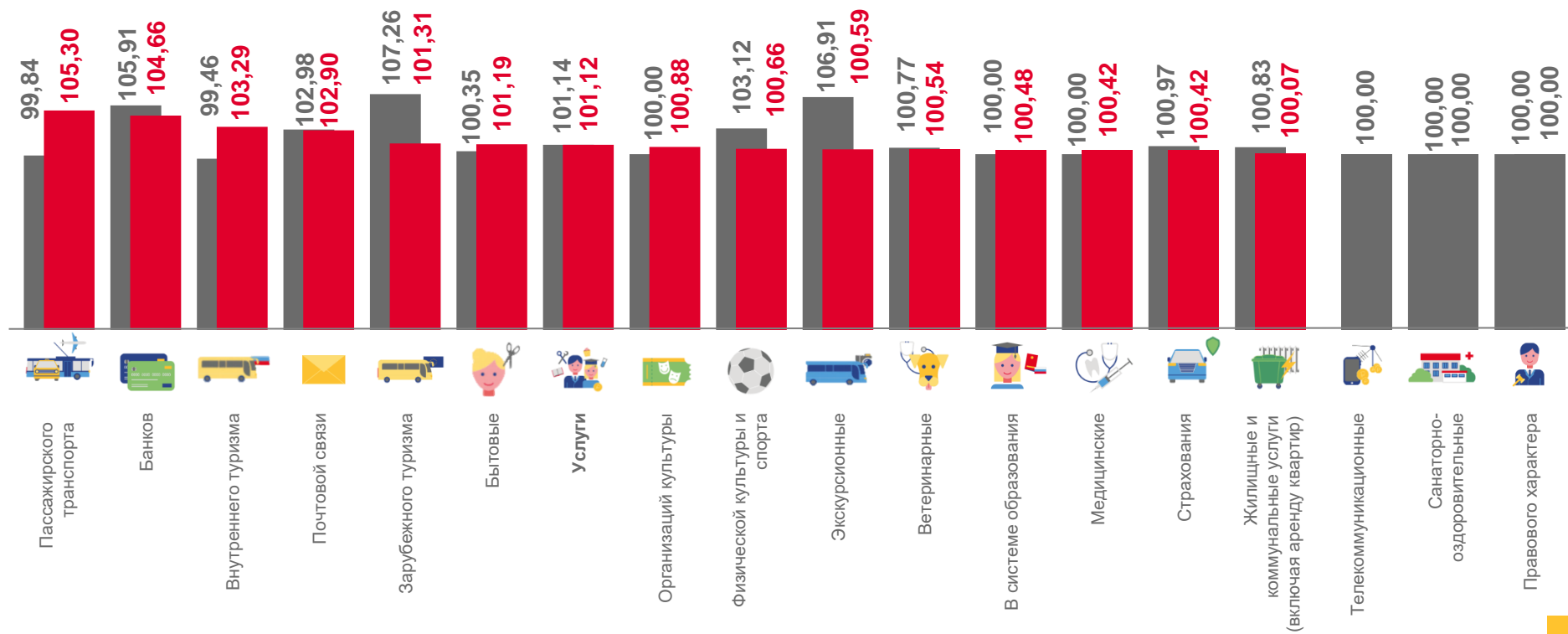
Внутреннего туризма

103,29



Санаторно-оздоровительные

100,00



■ Ноябрь 2022 г. к октябрю 2022 г. ■ Ноябрь 2023 г. к октябрю 2023 г.





ИНДЕКСЫ ТАРИФОВ НА УСЛУГИ ПАССАЖИРСКОГО ТРАНСПОРТА

ноябрь 2023 г. в % к предыдущему месяцу



105,30

Услуги пассажирского транспорта



122,78

Проезд в плацкартном вагоне скорого нефирменного поезда дальнего следования



109,60

Полет в салоне экономического класса самолета



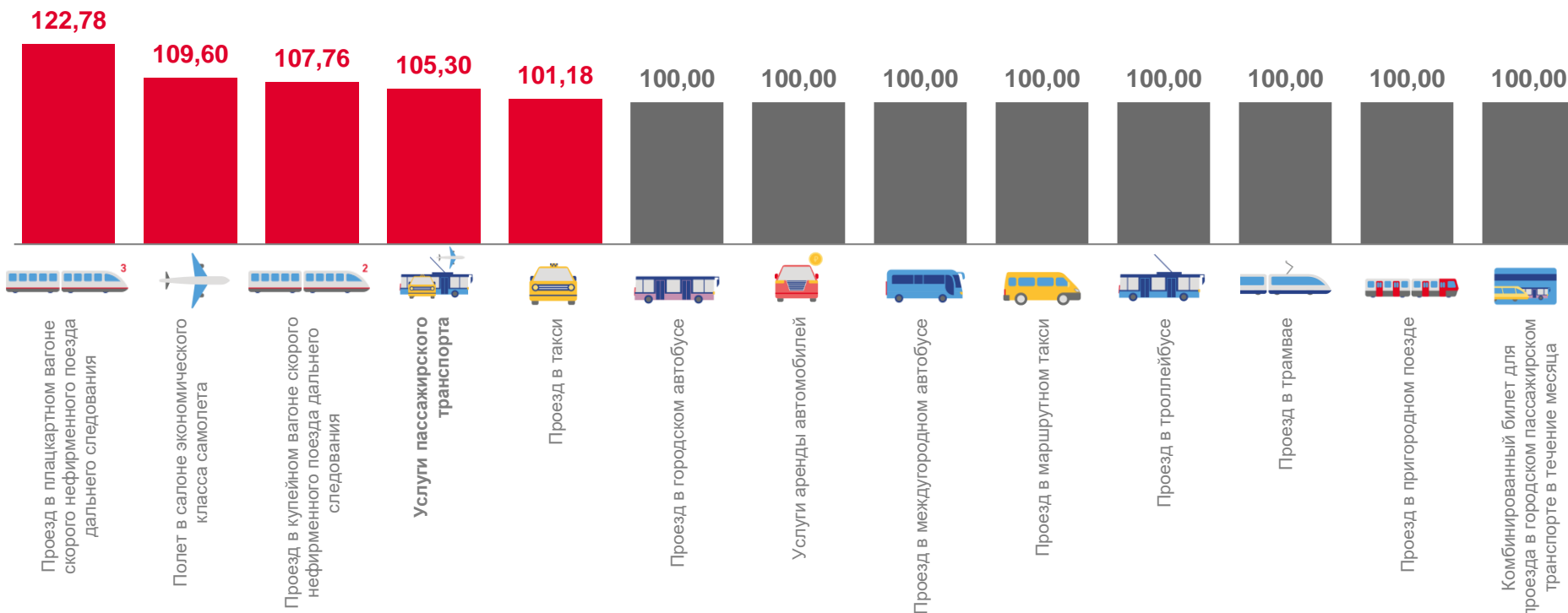
107,76

Проезд в купейном вагоне скорого нефирменного поезда дальнего следования



100,00

Проезд в пригородном поезде





ИНДЕКСЫ ЦЕН НА УСЛУГИ БАНКОВ

ноябрь 2023 г. в % к предыдущему месяцу



104,66

Услуги банков



105,05

Плата за пользование потребительским кредитом
(процентная ставка в стоимостном выражении)



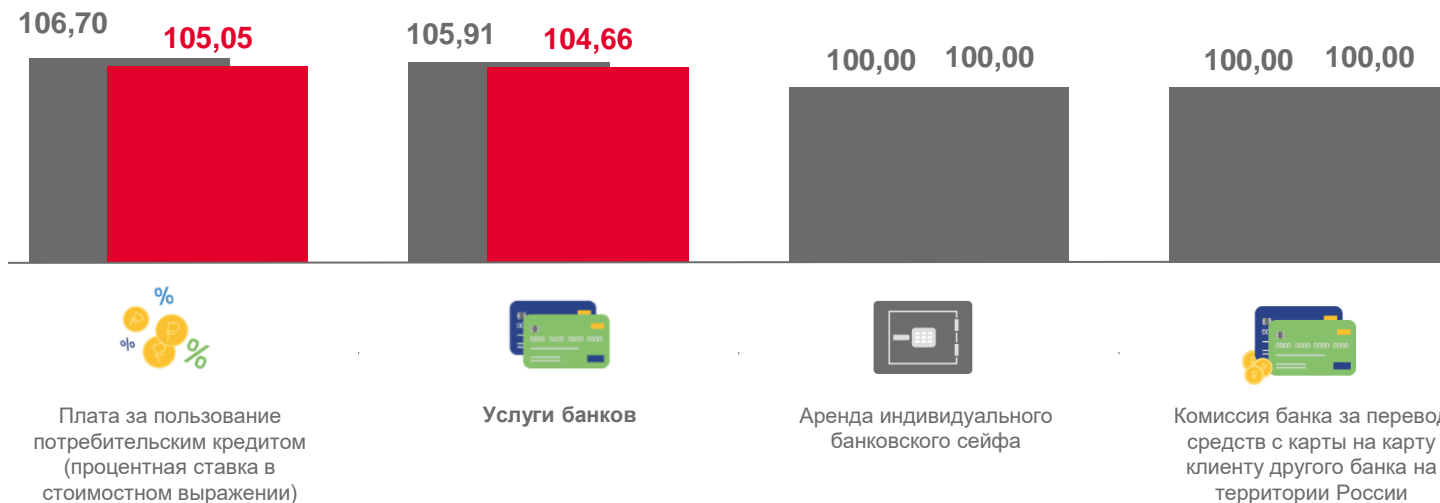
100,00

Аренда индивидуального
банковского сейфа



100,00

Комиссия банка за перевод средств с карты на
карту клиенту другого банка на территории России



■ Ноябрь 2022 г. к октябрю 2022 г.

■ Ноябрь 2023 г. к октябрю 2023 г.





ИНДЕКСЫ ЦЕН И ТАРИФОВ НА ЖИЛИЩНЫЕ И КОММУНАЛЬНЫЕ УСЛУГИ (ВКЛЮЧАЯ АРЕНДУ КВАРТИР)

ноябрь 2023 г. в % к предыдущему месяцу



100,07

Жилищные и коммунальные услуги
(включая аренду квартир)



100,21

Жилищные услуги



100,00

Коммунальные услуги

